







“家事をラクに” “暮らしを素敵に” 便利な機能で選ぶ!コンロ比較表

パロマの「ハイスペック」の紹介動画がご覧になれます。



リンナイの「便利な調理機能」の紹介動画がご覧になれます。



商品の特徴		コンパクト	シンプル	スタンダード	ハイスペック
Paloma みなさまの暮らしを楽しく、明るく、よくしたい。料理をつくったり、おいしく食べたり、あったかいお風呂で今日のことを振り返ったり。こんなふうになったら、もっと便利になるかな。あんなふうになったら、みんなが笑顔になるのかな。パロマは、家族とごすず、みなさまの時間を考えながらまいにちガス器具をつくっています。					
		PA-S76B	PA-S46H/B	PA-S46BMA	PA-380WHA/WA
デザイン	トッププレート素材 キッチンやお部屋の雰囲気に合わせてお選びいただけます。	ホーロートップ	ホーロートップ	プラチナカラートップ	プラチナカラートップ
安全・安心	Siセンサーコンロ 鍋底の温度を感知し、自動で火力を調節して以上高温を防止。	●	●	●	●
	フレームトラップ/グリル過熱防止機能 グリル排気口に遮炎装置を搭載、排気口から炎が出ることを抑制します。	フレームトラップ/ グリル過熱防止センサー	フレームトラップ/ グリル過熱防止センサー	フレームトラップ/ グリル過熱防止センサー	フレームトラップ/ グリル過熱防止機能
	コンロ30分消火あんしんモード コンロ消し忘れ消火時間を約120分→約30分に一括変更できます。	●	●	●	●
調理機能	温度キープ機能 鍋底の温度を感知し、温度を自動でコントロールします。	—	—	180℃/標準火力側	160℃~200℃/強火力側
	コンロ調理タイマー 設定時間で自動消火。30秒前と消火時には電子音でお知らせします。	—	—	—	1~99分(左右選択式)
	自動炊飯/湯沸し機能 電子音でお知らせ・自動消火します。	—	—	—	炊飯/湯沸かし
	煮込み・煮もの機能 火力を自動調節して焦げつきを抑えながら、煮込みます。	—	—	●	●
グリル	水なし両面焼/水なし片面焼グリル 水のいらぬ直火焼きグリル。スッキリ庫内で清掃性も向上しました。	水なし片面焼	水なし片面焼	水なし片面焼	水なし両面焼
	グリル調理タイマー 設定時間で自動消火。30秒前と消火時には電子音でお知らせします。	—	点火5分ごとに ブザーでお知らせ	点火5分ごとに ブザーでお知らせ	1~15分
	オートメニュー機能 魚の種類・焼き加減を設定すると、自動で魚を焼き上げます。	—	—	—	● ※焼き加減調整のみ
お手入れ	お手入れ	フラットトップ	フラットトップ	フラットトップ	フラットトップ
	トップ、バーナーまわり お手入れしやすい、バーナーまわりです。	フラット構造	フラット構造	フラット構造	フラット構造
Rinnai リンナイのコンロは、機能性だけではなく、使ってくれる人の家事の負担が少しでもラクになるように、随所に細かい気配りが施されています。ヘルシーでおいしい料理がいただけることも、面倒な洗い物が減ることも、どんなときも安心して調理できることも、ぜんぶリンナイの大事なお約束。					
		RT34NJH7SA	RT64NJ7S2/6S2	RT64MH7R2	RT66WH7RA-CW
五徳	ワイドごとく 直径23.5cmのワイドごとく。フライパンや大きな鍋を載せてもグラつきません。	●	●	●	●
安全・安心	Siセンサーコンロ 鍋底の温度を感知し、自動で火力調節、異常高温防止。	●	●	●	●
	グリル過熱防止センサー グリルの温度を見張ることでグリル火災を防止。	●	●	●	●
	消し忘れ消火機能 コンロは約2時間で、グリルは両面焼なら約15分、片面焼なら約20分で自動消火します。	●	●	●	●
調理機能	温度調節機能 160~210℃まで、10℃刻みでお好みの温度に自動調整します。	—	—	強火力側	強火力側
	コンロ調理タイマー 設定時間で自動消火。30秒前と消火時に音でお知らせ。	—	点火後30分ごとに ブザーでお知らせ	1~90分1分刻みで設定 標準火力側	1~90分1分刻みで設定 標準火力側
	自動炊飯/湯わかし機能 自動で火加減。終了後は自動消火と音でお知らせ	—	—	—	●
	焦げつき消火機能 焦げつき消火機能がトコ火を使う煮込み料理などの焦げつきの不安を解消。	●	●	●	●
グリル	水なし両面焼/水なし片面焼グリル 水のいらぬ直火焼きグリル。スッキリ庫内で清掃性も向上。	水なし片面焼	水なし片面焼	水なし片面焼	水なし両面焼 上火下火別々に火力調整
	グリル調理タイマー 設定時間で自動消火。30秒前と消火時に音でお知らせ。	点火後5分ごとに ブザーでお知らせ	点火後5分ごとに ブザーでお知らせ	1~20分	1~15分
	ココットプレート対応 蓋つき容器だからグリルを汚さず、ノンフライ調理やトーストなど魚以外の調理も出来る。	—	—	—	●
お手入れ	トップ、バーナーまわり バーナー周りのスキマがなくなり、コンロ内部への煮こぼれ侵入を防ぎます。	ワンピーストップ	ワンピーストップ	ワンピーストップ	ワンピーストップ
	分解グリル 各パーツ(グリル扉、焼き網、グリル網)が分解出来て、お手入れラクラク。	●	●	●	●